

DEFRO HOME

KRBOVÉ VLOŽKY | PLYNOVÉ

Cena:
68 475 Kč



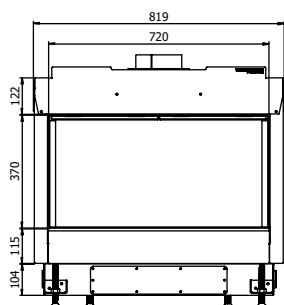
Technické informace

Výška	824 mm
Šířka	819 mm
Hloubka	433 mm
Výška dvířek	370 mm
Hmotnost	101 kg
Přímý tepelný výkon - G20	6,0 kw
Přímý tepelný výkon - G31	5,5 kw
Regulovatelný výkon - G20	3,6–6,0 kW
Regulovatelný výkon - G31	3,3–5,5 kW
Průměr koncentrického komína	108/150 mm
Účinnost	82%

Kód (zemní plyn): **QG01-G20**
 Kód (propan): **QG01-3P**
 Kód (propan butan): **QG01-3B/P**

V základu: keramické sklo, vnitřní obložení topeniště plech, včetně dekorace ohniště (dřevěný set).

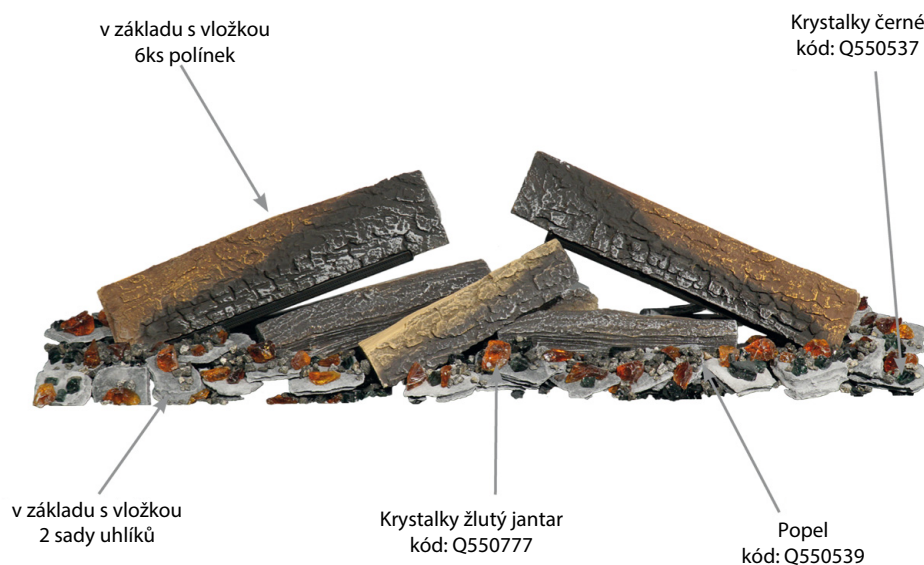
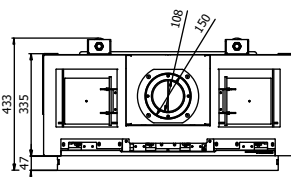
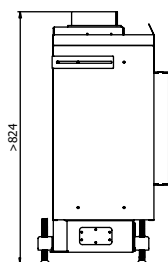
Nom. spotřeba plynu m³/h - max	G20 - 0,626
	3P - 0,225
	3B/P - 0,170
Nom. spotřeba plynu m³/h - min	G20 - 0,376
	3P - 0,135
	3B/P - 0,102
Energetická třída (G20, G31)*	B
Typ otevírání	výklopný
Provoz s otev. dvířky topeniště	ne
Kat. plynu	G20 – zemní plyn - 20 mbar
	3P – propan - 29 / 37/ 50 mbar
	3B/P – propan/butan - 29 / 37/ 50 mbar
Připoj. plynu	vnitřní závit 1/2"



Volitelné příslušenství

Kód	Název	Cena
Q37S-CS	Černé sklo - zadní stěna v topeništi	11 726 Kč
Q37S-AS	Antireflexní sklo	9 207 Kč
Q550777	Krystalky (žárové sklo) žlutý jantar 1-1,75 cm (1 kg)	2 327 Kč
Q550537	Krystalky (žárové sklo) černý 1-1,75 cm (1 kg)	2 327 Kč
Q550539	Popel	1 937 Kč

V základu s vložkou je standardně dodáván SET 6ks polínek a 2 sadu uhlíků ostatní komponenty jsou za příplatek.





Cena:
70 259 Kč

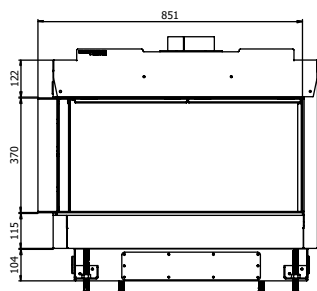
Technické informace

Výška	829 mm
Šířka	851 mm
Hloubka	432 mm
Výška dvířek	370 mm
Hmotnost	101 Kg
Přímý tepelný výkon - G20	6,0 kW
Přímý tepelný výkon - G31	5,5 kW
Regulovatelný výkon - G20	3,6–6,0 kW
Regulovatelný výkon - G31	3,3–5,5 kW
Průměr koncentrického komína	108/150 mm
Účinnost	82%

Kód (zemní plyn): **QG02-G20**
 Kód (propan): **QG02-3P**
 Kód (propan butan): **QG02-3B/P**

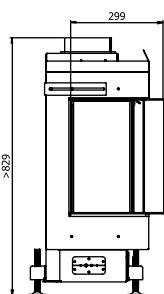
V základu: keramické sklo, vnitřní obložení topeniště plech, včetně dekorace ohniště (dřevěný set).

Nom. spotřeba plynu m³/h - max	G20 - 0,626
	3P - 0,225
	3B/P - 0,170
Nom. spotřeba plynu m³/h - min	G20 - 0,376
	3P - 0,135
	3B/P - 0,102
Energetická třída (G20, G31)*	B
Typ otevírání	výklopný
Provoz s otev. dvířky topeniště	ne
Kat. plynu	G20 – zemní plyn - 20 mbar
	3P – propan - 29 / 37/ 50 mbar
	3B/P – propan/butan - 29 / 37/ 50 mbar
Přípoj. plynu	vnitřní závit 1/2"

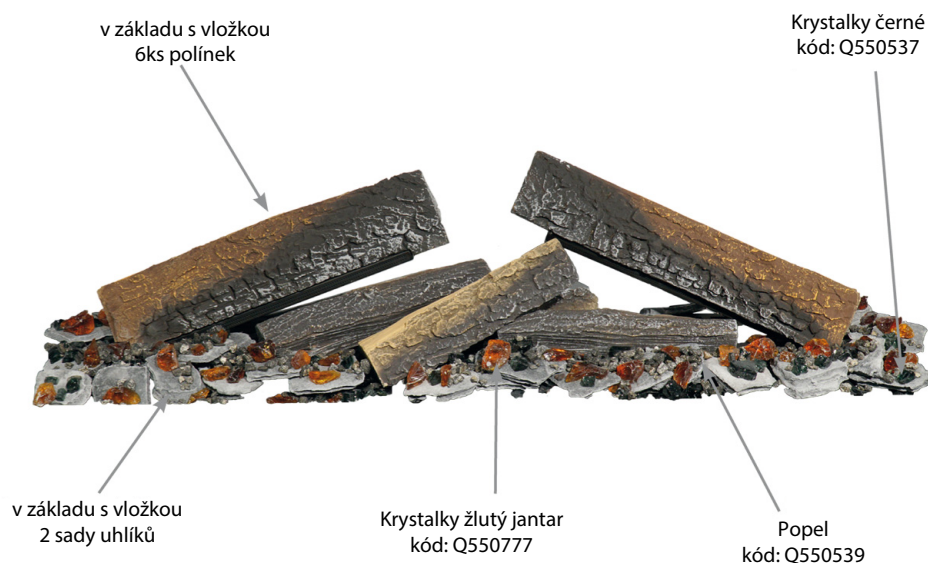
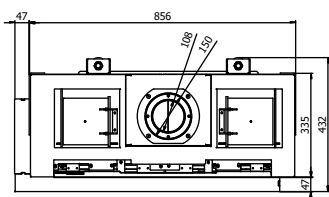


Volitelné příslušenství

Kód	Název	Cena
Q37SBPBL-CS	Černé sklo - zadní stěna v topeništi	9 591 Kč
Q37SBPBL-AS	Antireflexní sklo	12 187 Kč
Q550777	Krystalky (žárové sklo) žlutý jantar 1-1,75 cm (1 kg)	2 327 Kč
Q550537	Krystalky (žárové sklo) černý 1-1,75 cm (1 kg)	2 327 Kč
Q550539	Popel	1 937 Kč



V základu s vložkou je standardně dodáván SET 6ks polínek a 2 sad uhlíků ostatní komponenty jsou za příplatek.





Cena:
70 259 Kč

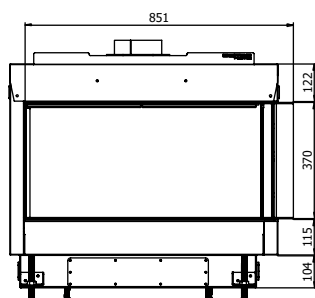
Technické informace

Výška	829 mm
Šířka	851 mm
Hloubka	432 mm
Výška dvířek	370 mm
Hmotnost	101 kg
Přímý tepelný výkon - G20	6,0 kW
Přímý tepelný výkon - G31	5,5 kW
Regulovatelný výkon - G20	3,6–6,0 kW
Regulovatelný výkon - G31	3,3–5,5 kW
Průměr koncentrického komína	108/150 mm
Účinnost	82%

Kód (zemní plyn): **QG03-G20**
 Kód (propan): **QG03-3P**
 Kód (propan butan): **QG03-3B/P**

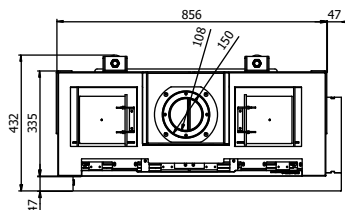
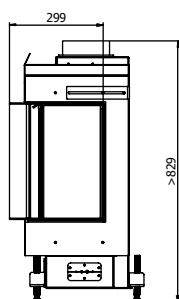
V základu: keramické sklo, vnitřní obložení topeniště plech, včetně dekorace ohniště (dřevěný set).

Nom. spotřeba plynu m ³ /h - max	G20 - 0,626
	3P - 0,225
	3B/P - 0,170
Nom. spotřeba plynu m ³ /h - min	G20 - 0,376
	3P - 0,135
	3B/P - 0,102
Energetická třída (G20, G31)*	B
Typ otevírání	výklopný
Provoz s otev. dvířky topeniště	ne
Kat. plynu	G20 – zemní plyn - 20 mbar
	3P – propan - 29 / 37/ 50 mbar
	3B/P – propan/butan - 29 / 37/ 50 mbar
Připoj. plynu	vnitřní závit 1/2"




Volitelné příslušenství

Kód	Název	Cena
Q37SBPBL-CS	Černé sklo - zadní stěna v topeništi	9 591 Kč
Q37SBPBL-AS	Antireflexní sklo	12 187 Kč
Q550777	Krystalky (žárové sklo) žlutý jantar 1-1,75 cm (1 kg)	2 327 Kč
Q550537	Krystalky (žárové sklo) černý 1-1,75 cm (1 kg)	2 327 Kč
Q550539	Popel	1 937 Kč



V základu s vložkou je standardně dodáván SET 6ks polínek a 2 sad uhlíků ostatní komponenty jsou za příplatek.



Cena:
73 827 Kč



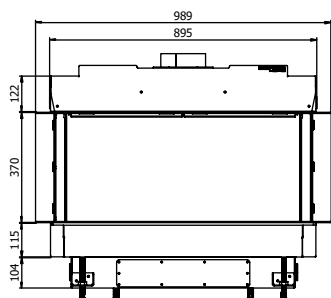
Technické informace

Výška	829 mm
Šířka	989 mm
Hloubka	432 mm
Výška dvířek	370 mm
Hmotnost	105 kg
Přímý tepelný výkon - G20	6,0 kW
Přímý tepelný výkon - G31	5,5 kW
Regulovatelný výkon - G20	3,6–6,0 kW
Regulovatelný výkon - G31	3,3–5,5 kW
Průměr koncentrického komína	108/150 mm
Účinnost	82%

Kód (zemní plyn): **QG04-G20**
 Kód (propan): **QG04-3P**
 Kód (propan butan): **QG04-3B/P**

V základu: keramické sklo, vnitřní obložení topeniště plech, včetně dekorace ohniště (dřevěný set).

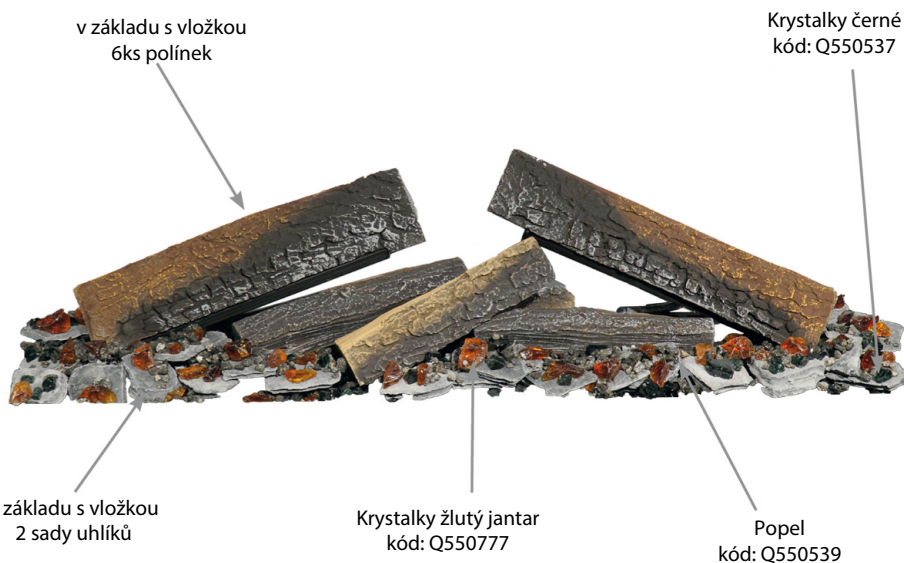
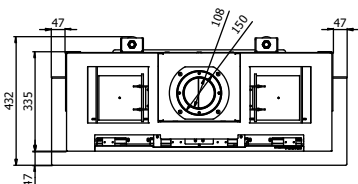
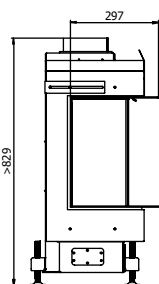
Nom. spotřeba plynu m ³ /h - max	G20 - 0,626
	3P - 0,225
	3B/P - 0,170
Nom. spotřeba plynu m ³ /h - min	G20 - 0,376
	3P - 0,135
	3B/P - 0,102
Energetická třída (G20, G31)*	B
Typ otevírání	výklopný
Provoz s otev. dvířky topeniště	ne
Kat. plynu	G20 – zemní plyn - 20 mbar
	3P – propan - 29 / 37/ 50 mbar
	3B/P – propan/butan - 29 / 37/ 50 mbar
Připoj. plynu	vnitřní závit 1/2"



Volitelné příslušenství

Kód	Název	Cena
Q37SC-CS	Černé sklo - zadní stěna v topeništi	8 378 Kč
Q37SC-AS	Antireflexní sklo	15 273 Kč
Q550777	Krystalky (žárové sklo) žlutý jantar 1-1,75 cm (1 kg)	2 327 Kč
Q550537	Krystalky (žárové sklo) černý 1-1,75 cm (1 kg)	2 327 Kč
Q550539	Popel	1 937 Kč

V základu s vložkou je standardně dodáván SET 6ks polínek a 2 sad uhlíků ostatní komponenty jsou za příplatek.





Cena:
79 842 Kč

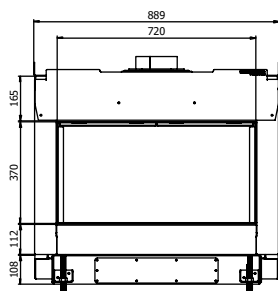
Technické informace

Výška	863 mm
Šířka	889 mm
Hloubka	352
Výška dvířek	370 mm
Hmotnost	101 kg
Přímý tepelný výkon - G20	6,0 kW
Přímý tepelný výkon - G31	5,5 kW
Regulovatelný výkon - G20	3,6–6,0 kW
Regulovatelný výkon - G31	3,3–5,5 kW
Průměr koncentrického komína	108/150 mm
Účinnost	82%

Kód (zemní plyn): **QG05-G20**
 Kód (propan): **QG05-3P**
 Kód (propan butan): **QG05-3B/P**

V základu: keramické sklo, vnitřní obložení topeniště plech, včetně dekorace ohniště (dřevěný set).

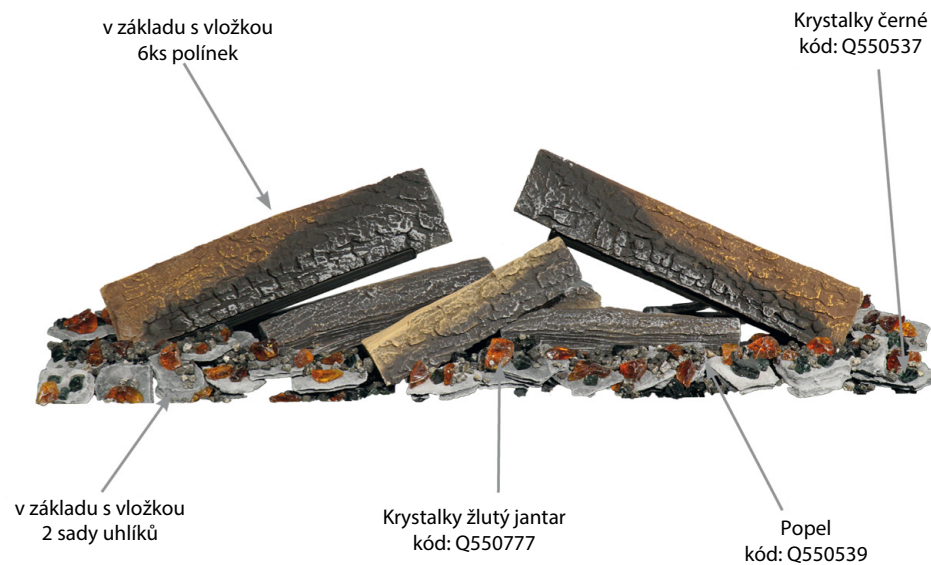
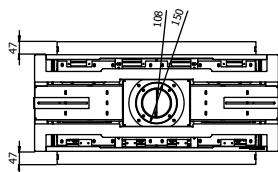
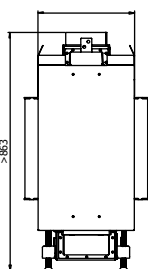
Nom. spotřeba plynu m ³ /h - max	G20 - 0,626
	3P - 0,225
	3B/P - 0,170
Nom. spotřeba plynu m ³ /h - min	G20 - 0,376
	3P - 0,135
	3B/P - 0,102
Energetická třída (G20, G31)*	B
Typ otevírání	výklopný
Provoz s otev. dvířky topeniště	ne
Kat. plynu	G20 – zemní plyn - 20 mbar
	3P – propan - 29 / 37/ 50 mbar
	3B/P – propan/butan - 29 / 37/ 50 mbar
Připoj. plynu	vnitřní závit 1/2"



Volitelné příslušenství

Kód	Název	Cena
Q550777	Krystalky (žárové sklo) žlutý jantar 1-1,75 cm (1 kg)	2 327 Kč
Q550537	Krystalky (žárové sklo) černý 1-1,75 cm (1 kg)	2 327 Kč
Q550539	Popel	1 937 Kč

V základu s vložkou je standardně dodáván SET 6ks polínek a 2 sad uhlíků ostatní komponenty jsou za příplatek.





Cena:
71 890 Kč

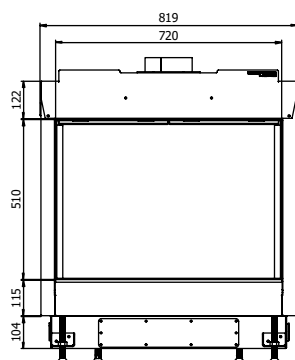
Technické informace

Výška	969 mm
Šířka	819 mm
Hloubka	433 mm
Výška dvířek	510 mm
Hmotnost	113 kg
Přímý tepelný výkon - G20	6,0 kW
Přímý tepelný výkon - G31	5,0 kW
Regulovatelný výkon - G20	3,6–6,0 kW
Regulovatelný výkon - G31	3,3–5,5 kW
Průměr koncentrického komína	108/150 mm
Účinnost	82%

Kód (zemní plyn): **QG06-G20**
 Kód (propan): **QG06-3P**
 Kód (propan butan): **QG06-3B/P**

V základu: keramické sklo, vnitřní obložení topeniště plech, včetně dekorace ohniště (dřevěný set).

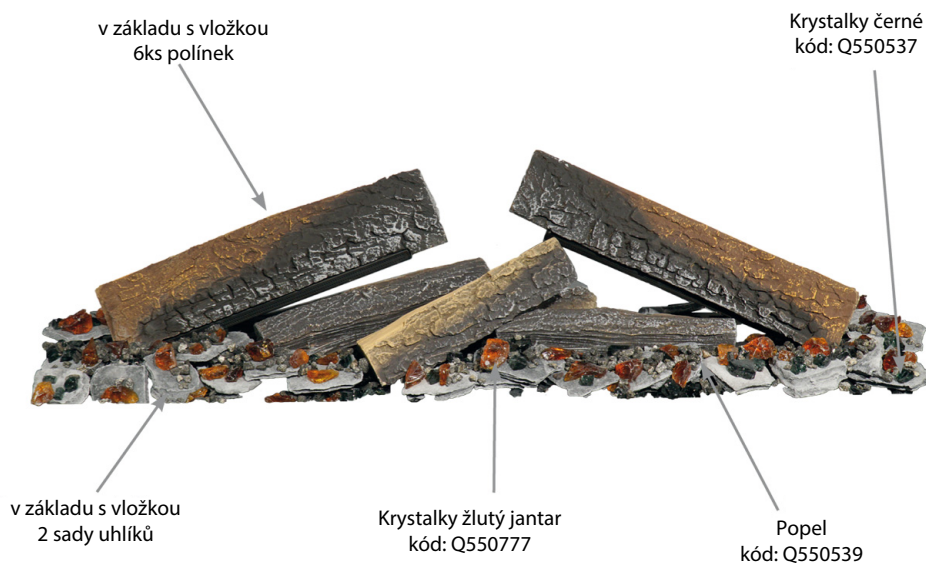
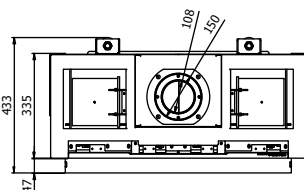
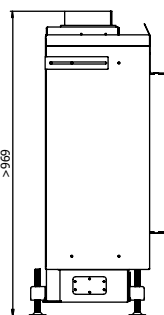
Nom. spotřeba plynu m ³ /h - max	G20 - 0,626
	3P - 0,225
	3B/P - 0,170
Nom. spotřeba plynu m ³ /h - min	G20 - 0,376
	3P - 0,135
	3B/P - 0,102
Energetická třída (G20, G31)*	B
Typ otevírání	výklopný
Provoz s otev. dvířky topeniště	ne
Kat. plynu	G20 – zemní plyn - 20 mbar
	3P – propan - 29 / 37/ 50 mbar
	3B/P – propan/butan - 29 / 37/ 50 mbar
Připoj. plynu	vnitřní závit 1/2"



Volitelné příslušenství

Kód	Název	Cena
Q51S-CS	Černé sklo - zadní stěna v topeništi	15 734 Kč
Q51S-AS	Antireflexní sklo	12 237 Kč
Q550777	Krystalky (žárové sklo) žlutý jantar 1-1,75 cm (1 kg)	2 327 Kč
Q550537	Krystalky (žárové sklo) černý 1-1,75 cm (1 kg)	2 327 Kč
Q550539	Popel	1 937 Kč

V základu s vložkou je standardně dodáván SET 6ks polínek a 2 sad uhlíků ostatní komponenty jsou za příplatek.





Cena:
74 235 Kč

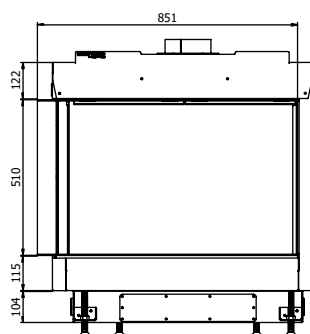
Technické informace

Výška	969 mm
Šířka	851 mm
Hloubka	432 mm
Výška dvířek	510 mm
Hmotnost	113 kg
Přímý tepelný výkon - G20	6,0 kW
Přímý tepelný výkon - G31	5,5 kW
Regulovatelný výkon - G20	3,6–6,0 kW
Regulovatelný výkon - G31	3,3–5,5 kW
Průměr koncentrického komína	108/150 mm
Účinnost	82%

Kód (zemní plyn): **QG07-G20**
 Kód (propan): **QG07-P3**
 Kód (propan butan): **QG07-3B/P**

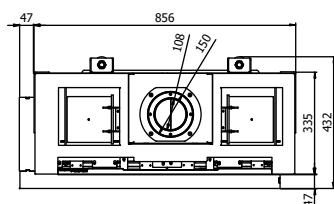
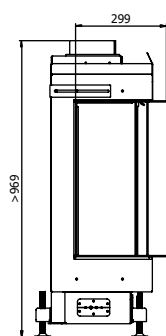
V základu: keramické sklo, vnitřní obložení topeniště plech, včetně dekorace ohniště (dřevěný set).

Nom. spotřeba plynu m ³ /h - max	G20 - 0,626
	3P - 0,225
	3B/P - 0,170
Nom. spotřeba plynu m ³ /h - min	G20 - 0,376
	3P - 0,135
	3B/P - 0,102
Energetická třída (G20, G31)*	B
Typ otevírání	výklopný
Provoz s otev. dvířky topeniště	ne
Kat. plynu	G20 – zemní plyn - 20 mbar
	3P – propan - 29 / 37/ 50 mbar
	3B/P – propan/butan - 29 / 37/ 50 mbar
Připoj. plynu	vnitřní závit 1/2"

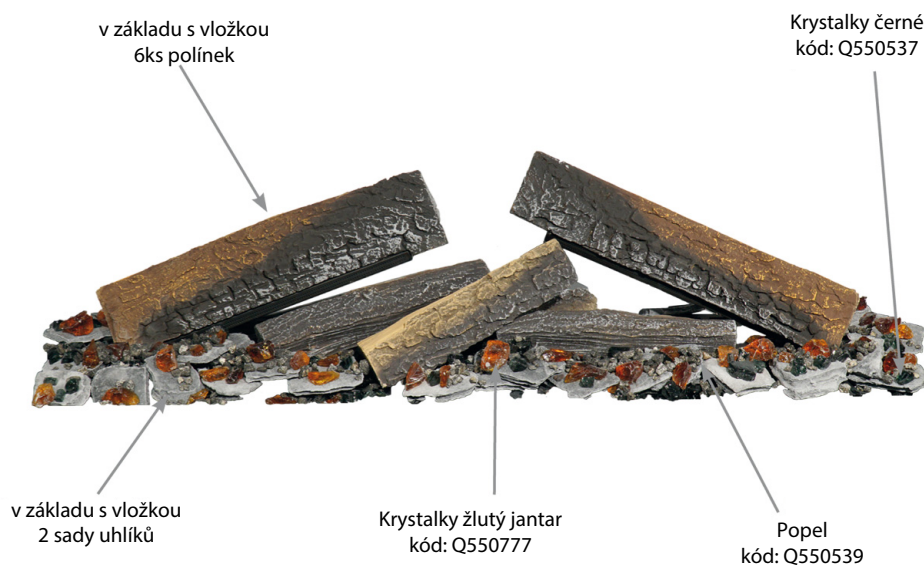


Volitelné příslušenství

Kód	Název	Cena
Q51SBPBL-CS	Černé sklo - zadní stěna v topeništi	12 747 Kč
Q51SBPBL-AS	Antireflexní sklo	16 471 Kč
Q550777	Krystalky (žárové sklo) žlutý jantar 1-1,75 cm (1 kg)	2 327 Kč
Q550537	Krystalky (žárové sklo) černý 1-1,75 cm (1 kg)	2 327 Kč
Q550539	Popel	1 937 Kč



V základu s vložkou je standardně dodáván SET 6ks polínek a 2 sad uhlíků ostatní komponenty jsou za příplatek.





Cena:
74 235 Kč

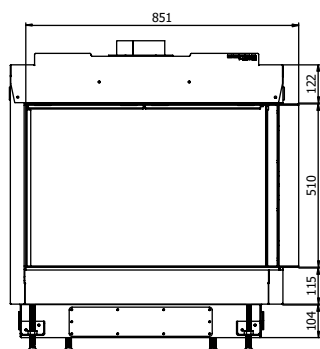
Technické informace

Výška	969 mm
Šířka	851 mm
Hloubka	432 mm
Výška dvířek	510 mm
Hmotnost	113 kg
Přímý tepelný výkon - G20	6,0 kW
Přímý tepelný výkon - G31	5,5 kW
Regulovatelný výkon - G20	3,6–6,0 kW
Regulovatelný výkon - G31	3,3–5,5 kW
Průměr koncentrického komína	108/150 mm
Účinnost	82%

Kód (zemní plyn): **QG08-G20**
 Kód (propan): **QG08-3P**
 Kód (propan butan): **QG08-3B/P**

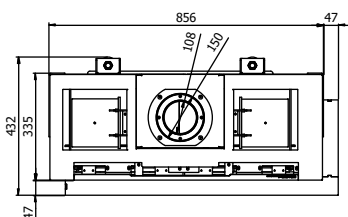
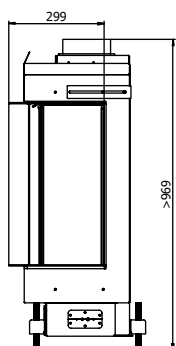
V základu: keramické sklo, vnitřní obložení topeniště plech, včetně dekorace ohniště (dřevěný set).

Nom. spotřeba plynu m ³ /h - max	G20 - 0,626
	3P - 0,225
	3B/P - 0,170
Nom. spotřeba plynu m ³ /h - min	G20 - 0,376
	3P - 0,135
	3B/P - 0,102
Energetická třída (G20, G31)*	B
Typ otevírání	výklopný
Provoz s otev. dvířky topeniště	ne
Kat. plynu	G20 – zemní plyn - 20 mbar
	3P – propan - 29 / 37/ 50 mbar
	3B/P – propan/butan - 29 / 37/ 50 mbar
Připoj. plynu	vnitřní závit 1/2"

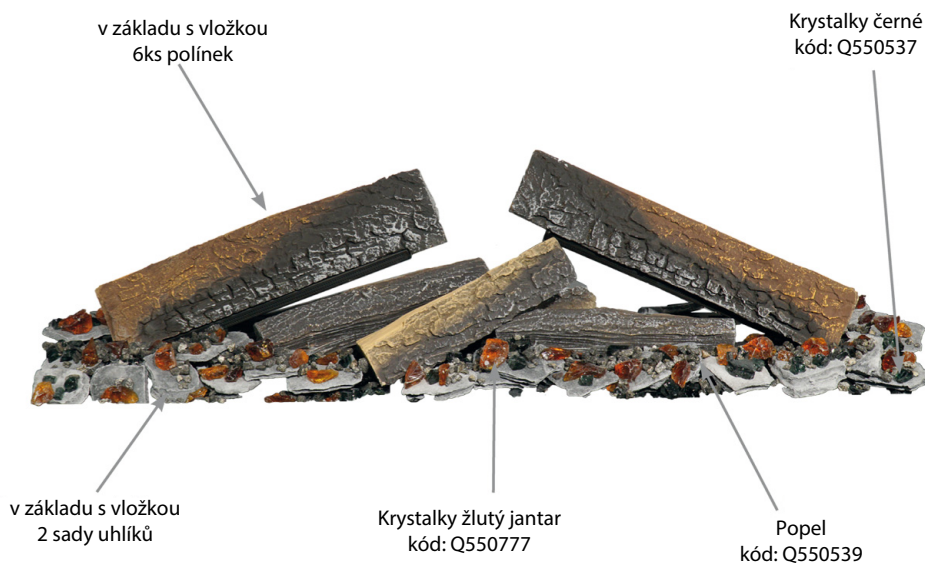


Volitelné příslušenství

Kód	Název	Cena
Q51SBPBL-CS	Černé sklo - zadní stěna v topeništi	12 747 Kč
Q51SBPBL-AS	Antireflexní sklo	16 471 Kč
Q550777	Krystalky (žárové sklo) žlutý jantar 1-1,75 cm (1 kg)	2 327 Kč
Q550537	Krystalky (žárové sklo) černý 1-1,75 cm (1 kg)	2 327 Kč
Q550539	Popel	1 937 Kč



V základu s vložkou je standardně dodáván SET 6ks polínek a 2 sad uhlíků ostatní komponenty jsou za příplatek.





Cena:
79 231 Kč

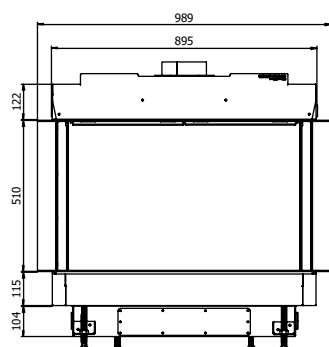
Technické informace

Výška	969 mm
Šířka	989 mm
Hloubka	432 mm
Výška dvířek	510 mm
Hmotnost	115 kg
Přímý tepelný výkon - G20	6,0 kW
Přímý tepelný výkon - G31	5,5 kW
Regulovatelný výkon - G20	3,6–6,0 kW
Regulovatelný výkon - G31	3,3–5,5 kW
Průměr koncentrického komína	108/150 mm
Účinnost	82%

Kód (zemní plyn): **QG09-G20**
 Kód (propan): **QG09-3P**
 Kód (propan butan): **QG09-3B/P**

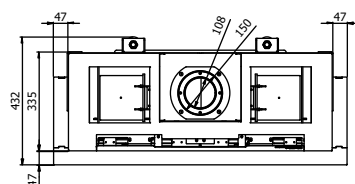
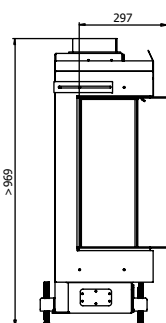
V základu: keramické sklo, vnitřní obložení topeniště plech, včetně dekorace ohniště (dřevěný set).

Nom. spotřeba plynu m ³ /h - max	G20 - 0,626
	3P - 0,225
	3B/P - 0,170
Nom. spotřeba plynu m ³ /h - min	G20 - 0,376
	3P - 0,135
	3B/P - 0,102
Energetická třída (G20, G31)*	B
Typ otevírání	výklopný
Provoz s otev. dvířky topeniště	ne
Kat. plynu	G20 – zemní plyn - 20 mbar
	3P – propan - 29 / 37/ 50 mbar
	3B/P – propan/butan - 29 / 37/ 50 mbar
Přípoj. plynu	vnitřní závit 1/2"

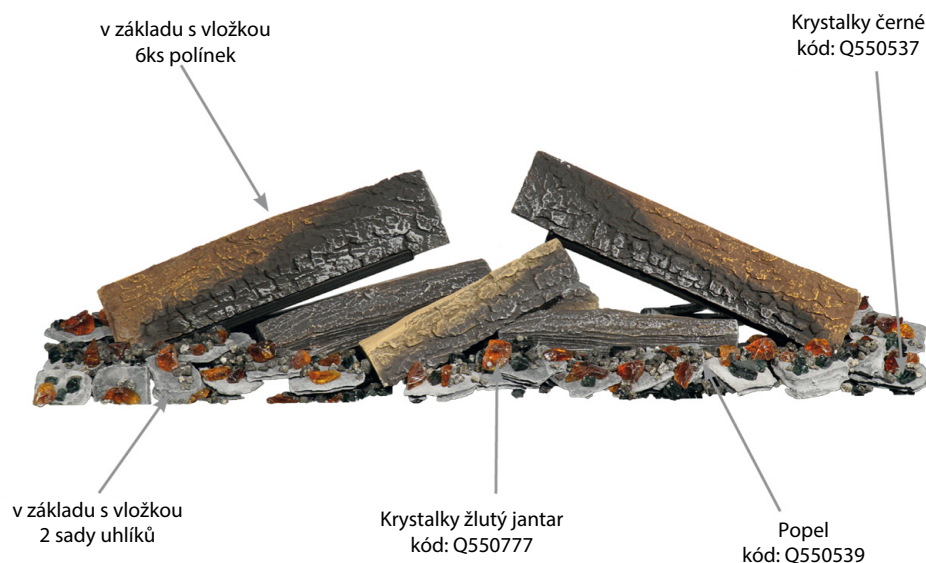


Volitelné příslušenství

Kód	Název	Cena
Q51SC-CS	Černé sklo - zadní stěna v topeništi	10 789 Kč
Q51SC-AS	Antireflexní sklo	20 664 Kč
Q550777	Krystalky (žárové sklo) žlutý jantar 1-1,75 cm (1 kg)	2 327 Kč
Q550537	Krystalky (žárové sklo) černý 1-1,75 cm (1 kg)	2 327 Kč
Q550539	Popel	1 937 Kč



V základu s vložkou je standardně dodáván SET 6ks polínek a 2 sad uhlíků ostatní komponenty jsou za příplatek.





Cena:
84 634 Kč

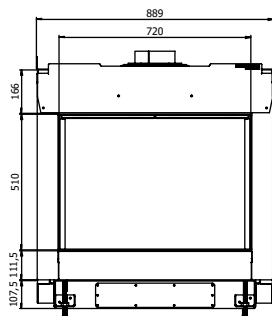
Technické informace

Výška	1 003 mm
Šířka	889 mm
Hloubka	532
Výška dvířek	510 mm
Hmotnost	113 kg
Přímý tepelný výkon - G20	6,0 kW
Přímý tepelný výkon - G31	5,5 kW
Regulovatelný výkon - G20	3,6–6,0 kW
Regulovatelný výkon - G31	3,3–5,5 kW
Průměr koncentrického komína	108/150 mm
Účinnost	82%

Kód (zemní plyn): **QG10-G20**
 Kód (propan): **QG10-3P**
 Kód (propan butan): **QG10-3B/P**

V základu: keramické sklo, vnitřní obložení topeniště plech, včetně dekorace ohniště (dřevěný set).

Nom. spotřeba plynu m ³ /h - max	G20 - 0,626
	3P - 0,225
	3B/P - 0,170
Nom. spotřeba plynu m ³ /h - min	G20 - 0,376
	3P - 0,135
	3B/P - 0,102
Energetická třída (G20, G31)*	B
Typ otevírání	výklopný
Provoz s otev. dvířky topeniště	ne
Kat. plynu	G20 – zemní plyn - 20 mbar
	3P – propan - 29 / 37/ 50 mbar
	3B/P – propan/butan - 29 / 37/ 50 mbar
Připoj. plynu	vnitřní závit 1/2"



Volitelné příslušenství

Kód	Název	Cena
Q550777	Krystalky (žárové sklo) žlutý jantar 1-1,75 cm (1 kg)	2 327 Kč
Q550537	Krystalky (žárové sklo) černý 1-1,75 cm (1 kg)	2 327 Kč
Q550539	Popel	1 937 Kč

V základu s vložkou je standardně dodáván SET 6ks polínek a 2 sad uhlíků ostatní komponenty jsou za příplatek.

